

DLAIMPLANTOLOGA.PL

Informacje - aktualności - pakiety - oferty

zestawy smart -dopasuj pakiet do swoich wymagań i zyskaj

ABUTMENT
TRU



ioConnect

ioConnect - giving you more by doing less

SYSTEM OTWARTY

Kompatybilny z dowolnym oprogramowaniem stomatologicznym CAD do projektowania.

MINIMALNY SCAN

Wystarczy zeskanować sześciokątne głowice ioConnect

FOTOGRAMETRIA

Rozbuduj swój istniejący dowolny skaner aby osiągnąć ten sam fotogrametryczny tryb pracy.

OPCJE

Dostępnych jest wiele rozmiarów [S, M, L] do wyboru w zależności od pozycji implantu i anatomii pacjenta.

Zestaw do fotogrametrii do każdego skanera wewnątrzustnego



ioConnect

Effortless MUA Detection with Your IOS

GIVING YOU
**MORE BY
DOING LESS**



ioConnect

Effortless MUA Detection with Your IOS

ioConnect Scan

KROK 1
przykręcamy
IO CONNECT



KROK 2
skanujemy
SZEŚCIOKĄTY



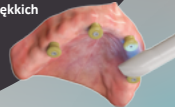
Scan Tip



KROK 3
wybieramy
markery HS CAP



KROK 4
Skanujemy HS Cap
Jako punkty odniesienia
tkanek miękkich



Prosthesis Design




TruSuite trusuite.truabutment.com ioConnect


Po zeskanowaniu markerów ioConnect, wyeksportuj je do aplikacji. Następnie dodaj HS (dane dziąsła) i wyeksportowane dane ioConnect (MULTIUNIT-ów) do dowolnego stomatologicznego oprogramowania CAD i projektuj pracę.

ioConnect Kit

compatible with **ALL-on-T** (M1.4)



compatible with **URIS** (M1.6)



ioConnect

Effortless MUA Detection with Your IOS

Panda
Scanner



Najlżejszy najprecyzyjniejszy z pakietem fotogrametrii URIS

SKANER TWARZY

RAYFACE

Ray



ZAPYTAJ O OFERTĘ
PAKIETOWĄ
ze skanerami
wewnątrzustnymi

GENORAY




5 lat Gwarancji

PAPAYA 3D ceph

Pole obrazowania 23x24 cm
Funkcja ENDO
Cefalostat ONE SHOT
Nowe oprogramowania
na bazie sztucznej inteligencji Ai

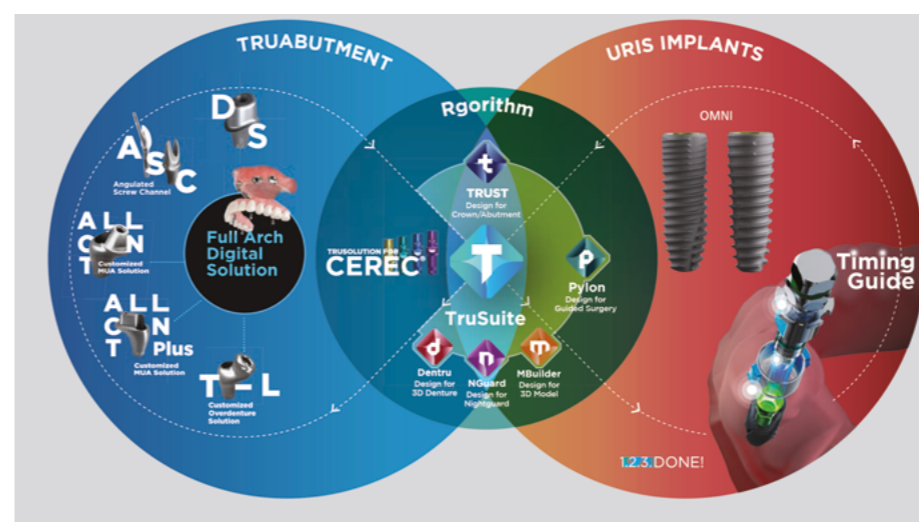
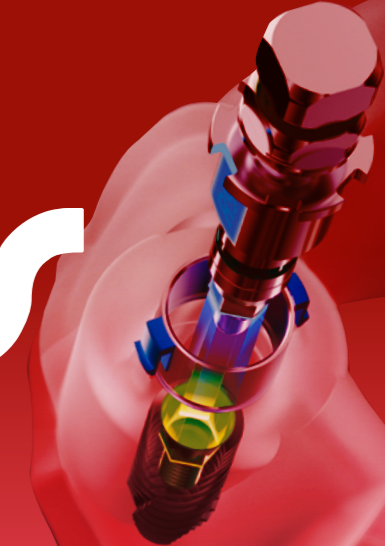
Oferta promocyjna
z korzyścią **7 000 EUR**

cena zawiera obowiązkowe testy specjalistyczne
przez okres 5 lat eksploatacji aparatu.



URIS

URIS Implants



made in USA
program szkoleń
protetyka Premium

Szkolenia prowadzone są przez
praktyków KOL ze znanych
ośrodków naukowych
w Europie i USA.

Dołącz do profesjonalnej sieci
klinik i zaproponuj swoim pa-
cjentom jakość i innowacyjność
amerykańskich produktów URIS.

KAMERY futudent



EduCAM
ProCAM
SmartCAM

Niezastąpione gdy chcesz zarejestrować VIDEO
z przebiegu zabiegu w prosty sposób. Idealne
do zdalnych konsultacji, prezentacji przypadków
również w mediach społecznościowych.
Oferujemy pełne wsparcie techniczne,
szkolenia i prezentacje w gabinecie.



BOREA

RAYPLICKER HANDY

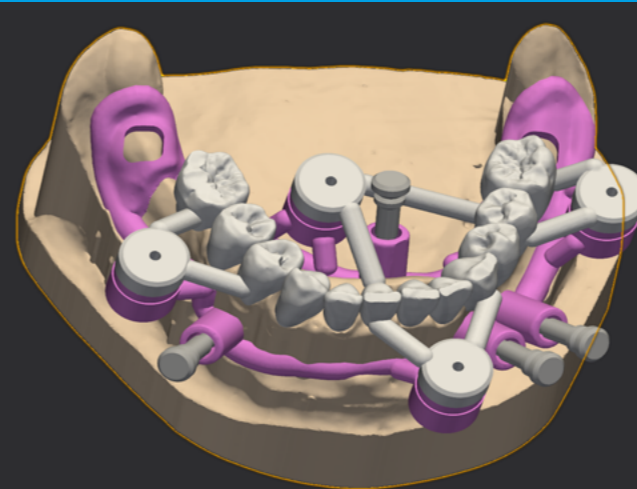
jest innowacyjnym urządzeniem, które spełnia aktualne wymagania stomatologii estetycznej. Ten przenośny spektrofotometr oferuje szybkie, niezawodne, ergonomiczne i kompletne rozwiązanie pod klucz dla perfekcyjnej i identyfikowalnej produkcji prac protetycznych.

RAYPLICKER
ONE VISION • MILLIONS SHADES



Szablony warstwowe

Idealne do precyzyjnego
ustawienia protezy na implantach



Szablony otwarte

Do skomplikowanej chirurgii
implantologicznej

MedPark

Your Reliable Partner

Pytaj o specjalne
oferty promocyjne
kom. 507 000 450



Biomateriały pochodzenia wieprzowego - POSS
Biomateriały pochodzenia wołowego - COLLA, BOSS, S1 (sticky BONE)

Skorzystaj z wyjątkowej oferty ważnej do końca
listopada 2024 roku i potąż zakup materiałów z atrakcyjnym szkoleniem.

implant components



- Śruby kliniczne i laboratoryjne
- Analogi Laboratoryjne
- Kątowe bazy tytanowe T-base
- Kulowe wkrętaki kliniczne
- Kulowe wkrętaki laboratoryjne
- Scanbody do modeli
- Scanbody wewnętrzne
- Premile (Pre-milled Blank)
- Uchwyty do premili

DLAIMPLANTOLOGA.PL

ul. Grzybowska 80/82
00-844 Warszawa
biuro@dlaimplantologa.pl

tel.: 22 313 08 80
kom. 693 465 185
693 465 184